



全国农机化综合管理系统

《跨区作业证查询与管理系统》

农机管理部门操作手册

(V1.0)

农业部农机直通车项目组

2017年01月

目 录

目 录	2
1. 概述	3
2. 账号获取	3
3. 登录系统	3
4. 操作指南	4
4.1. 手机 APP 操作指南	4
4.1.1. 跨区作业证录入	4
4.1.2. 跨区作业证编辑	6
4.1.3. 跨区作业证统计	6
4.2. 互联网 WEB 端操作指南	7
4.2.1. 跨区作业证录入	7
4.2.2. 跨区作业证查询	8
4.2.3. 跨区作业证统计	9

1. 概述

《跨区作业证查询与管理系统》是【农机直通车·全国农机化信息服务平台】的一个应用子系统。

部、省、市、县各级农机管理部门均可以通过该系统实现跨区作业证录入、查询以及统计和区作业证的号段管理功能。

路政人员则可以通过扫描跨区作业证上的二维码快速查询跨区作业证的真伪和相关的信息。

2. 账号获取

参见《全国农机化综合管理系统-系统管理员操作手册》。

3. 登录系统

参见《全国农机化综合管理系统-系统管理员操作手册》。

4. 操作指南

本系统支持手机 APP 的快速录入和 Web 端的常规录入。

4.1. 手机 App 操作指南

4.1.1. 跨区作业证录入

打开农机直通车政务版客户端，录入正确的手机号码和密码，进入到手机客户端的【工作台】首页，如（图 4-1-1）所示。

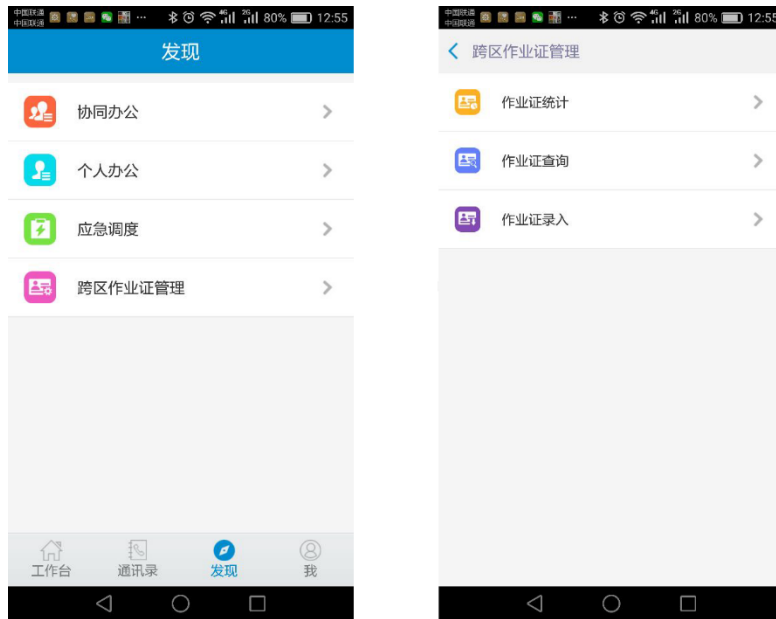


（图 4-1-1）政务版手机 App 首页

在（图 4-1-1）中，直接点击【作业证录入】图标，进入（图 4-1-3）所示的跨区作业证录入界面。

或者在（图 4-1-1）中，点击下端的【发现】按钮，进入（图 4-1-2）所示的【发现】首页。

在（图 4-1-2）中选择【跨区作业证管理】下的【作业证录入】功能，同样可以进入到（图 4-1-3）所示的跨区作业证录入界面。




(图 4-1-2) 发现首页操作界面



(图 4-1-3) 跨区作业证录入界面。

在 (图 4-1-3) 中：

- 1) 点击【拍照上传作业证】按钮，上传已填写完成的跨区作业证（背面）；
- 2) 点击  按钮，扫描跨区作业证中的二维码获取跨区作业证编号或直接输入跨区作业证编号；

3) 填写相关信息 (可以不填写) 并点击 **提交** 按钮即可。

4.1.2. 跨区作业证编辑

在 (图 4-1-1) 中直接点击 **【作业证查询】** 图标, 或在 (图 4-1-2) 中选择 **【作业证查询】** 功能, 进入 (图 4-1-4) 所示的跨区作业证查询界面。



(图 4-1-4) 跨区作业证查询界面

在 (图 4-1-4) 中:

1) 点击 **【点击扫描作业证】** 按钮获取跨区作业证编号或直接输入跨区作业证编号并点击 **【查询】** 按钮, 即可查询跨区作业证的相关信息;

2) 如果跨区作业证信息有误, 还可以编辑、重传跨区作业证信息。

4.1.3. 跨区作业证统计

在 (图 4-1-1) 中直接点击 **【作业证统计】** 图标, 或在 (图 4-1-2) 中选择 **【作业证统计】** 功能, 可以直接查询跨区作业证的统计数据, 并可以进行图表切换。

4.2. 互联网 Web 端操作指南

4.2.1. 跨区作业证录入

在任何一个界面中，点击【跨区作业证管理】模块下的【作业证录入】功能，系统进入（图 4-2-1）所示的操作界面。

The screenshot shows the '跨区作业证录入' (Cross-regional Operation Certificate Entry) interface. The form contains the following fields:

作业证号:	请输入有效的作业证号(必填)		
发证机关:	河北省农机局		
有效时间:	2017-03-01	2017-12-31	
联合收割机牌号:	请输入联合收割机牌号(选项)		
插秧机发动机号:	请输入插秧机发动机号(选项)		
机主姓名:	请输入机主姓名		
机主手机:	请输入机主手机	<input type="checkbox"/> 是否网附控机手:	
随车机手姓名:	请输入随车机手姓名(非必填)		
随车机手手机:	请输入随车机手手机(非必填)		
所在区域:	--省份--	--地市--	--区县--
作业证照片:			

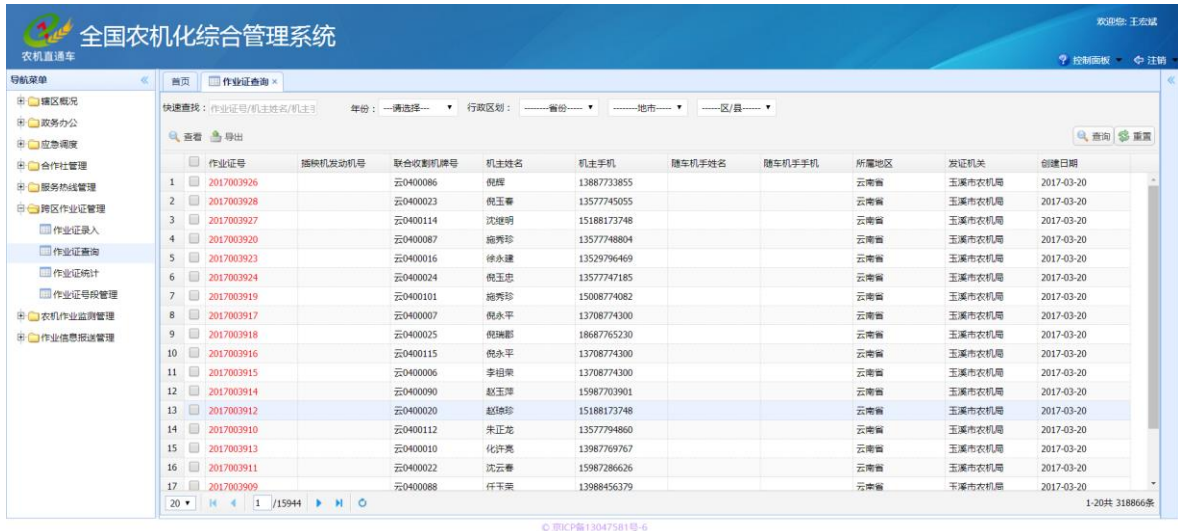
At the bottom of the form, there is a blue '确定' (Confirm) button.

（图 4-2-1）跨区作业证录入界面

在（图 4-2-1）中，录入跨区作业证的相关信息，上传跨区作业证照片（**可以不上传**，但必须填写相关信息）并点击 **确定** 按钮，即可录入跨区作业证信息。

4.2.2. 跨区作业证查询

在任何一个界面中，点击【跨区作业证管理】模块下的【作业证查询】功能，系统进入（图 4-2-2）所示的操作界面。



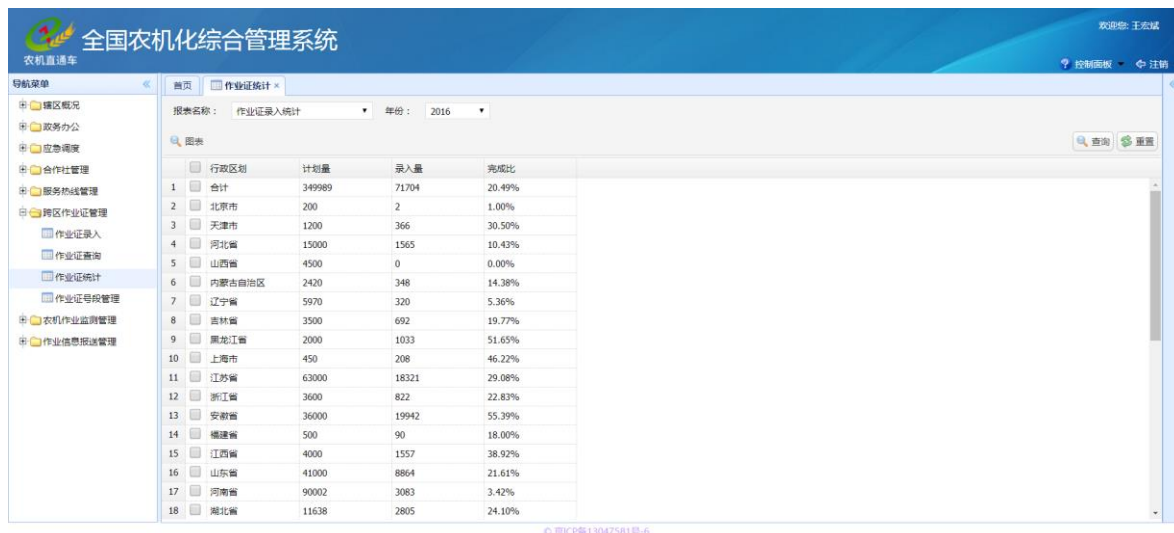
（图 4-2-2）跨区作业证查询界面

在（图 4-2-2）中：

- 1) 输入关键字或选择相关条件并点击 按钮，可以过滤查询跨区作业证信息；
- 2) 勾选某一个跨区作业证并点击 按钮，可以查看跨区作业证的详情；
- 3) 勾选某一个跨区作业证并点击 按钮，可以编辑跨区作业证的信息；
- 4) 点击 按钮，可以批量导出跨区作业证信息。

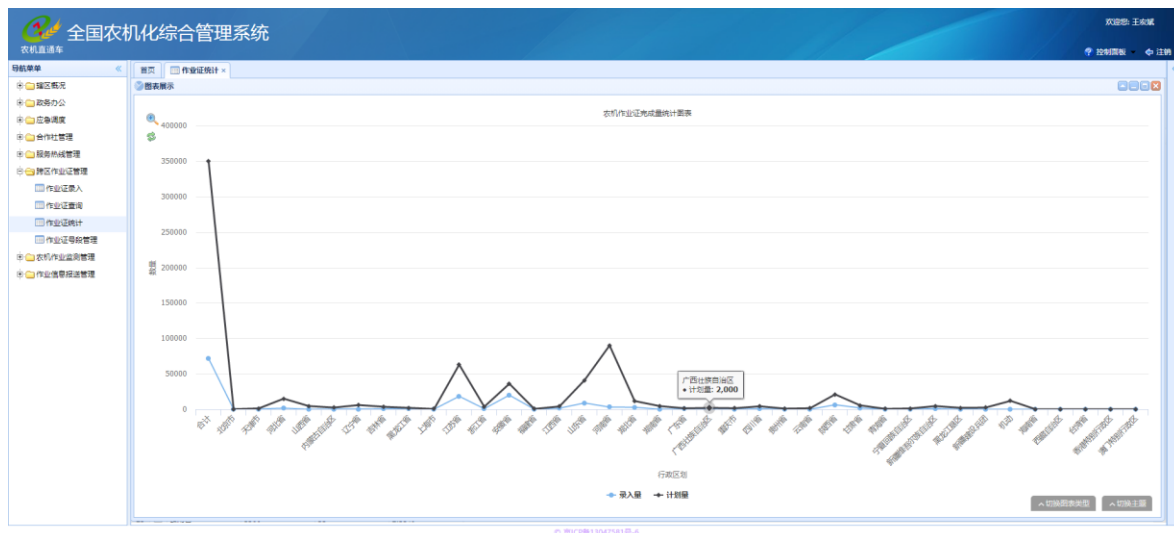
4.2.3. 跨区作业证统计

在任何一个界面中，点击【跨区作业证管理】模块下的【作业证统计】功能，系统进入（图 4-2-3）所示的操作界面。



（图 4-2-3）跨区作业证统计界面

在（图 4-2-3）中，点击 图表按钮，可以查看图形分析，如（图 4-2-4）所示。



（图 4-2-4）作业证统计图表

在（图 4-2-4）中，点击右下方的 切换图表类型 按钮，可以进行图形和

背景切换。

此外，在（图 4-2-3）中：

1) 选择报表名称，可以查询作业证录入统计、作业证访问量统计和作业证录入方式统计三类报表；

2) 选择年份，可以查询不同年份的上述三类统计报表；

农机直通车·全国农机化信息服务平台

网址：<http://www.njztc.com>

农业部农机直通车项目组

统一客服：400-133-9797

北京市朝阳区东三环南路 96 号

农业部农业机械试验鉴定总站科研楼二层